

ما هو الاستماع بالوظيفة ZAPPIN؟



باستعمال الوظيفة ZAPPIN، يمكنك الاستماع إلى مقطوعات من الأغنية بصورة متكررة لمدة مضبوطة مسبقاً.


الاستماع العادي



يتغير المشغل إلى الاستماع بالوظيفة ZAPPIN

Zappin in!

الاستماع بالوظيفة ZAPPIN



مقطوعات صغيرة قابلة للتمييز من الأغنيات (مثل الجزء الذي يتسم بلحن جميل وإيقاع نشيط) يمكن ضبط مدة الاستماع بالوظيفة ZAPPIN على أي من الوضع "Short" (مدة قصيرة) أو الوضع "Long" (مدة طويلة).

يعود المشغل إلى وضع الاستماع العادي ويتم إعادة الاستماع إلى الأغنية الحالية من بدايتها.

Zappin out!



الاستماع العادي

راجع «3 الاستماع إلى الموسيقى» للمزيد من التفاصيل حول عمليات التشغيل.

بخصوص البرنامج المتوافق مع هذا المشغل

Windows Media Player 11

يمكن للبرنامج Windows Media Player 11 نسخ البيانات الصوتية من الاسطوانات CD ونقلها إلى المشغل. عند استعمال الملفات الصوتية WMA المحمية بحقوق الطبع، قم باستعمال هذا البرنامج.

بما أنه لا يقوم للبرنامج Windows Media Player 11 بتحليل نماذج الصوت للأغنيات أثناء عملية النقل ولن يتم تمييز معظم المقطوعات الحنية والإقاعية للأغنيات. لن تكون فعالية الوظيفة ZAPPIN مثالية.

البرنامج Windows Media Player 11 غير مرفق مع المشغل.

الملفات القابلة للنقل: الموسيقى (WMA، MP3)

يمكنك تنزيل البرنامج Windows Media Player 11 من «جهاز الكمبيوتر» - "Storage Media" - "WALKMAN NWZ-W202" - "PC_Application_Software" - "WMP11_Download" بعد توصيل المشغل بالكمبيوتر باستخدام القاعدة المرفقة. يمكنك أيضاً تنزيل البرنامج Windows Media Player 11 من موقع الانترنت التالي.

http://www.microsoft.com/windows/windowsmedia/download/default.asp

للمزيد من التفاصيل حول عمليات التشغيل، راجع وظيفة المساعدة الخاصة بالبرنامج أو قم بزيارة الموقع الانترنت التالي.

http://www.support.microsoft.com/

Content Transfer

يمكن للبرنامج Content Transfer نقل البيانات الموسيقية من كمبيوتر إلى المشغل بواسطة عملية السحب-الإسقاط السهلة. يمكنك استعمال البرنامج Windows Explorer أو iTunes لسحب-إسقاط البيانات إلى البرنامج Content Transfer.

إذا قمت بنقل البيانات الموسيقية باستخدام البرنامج Content Transfer، سيتم تمييز معظم المقطوعات الحنية والإقاعية للأغنيات بواسطة الوظيفة 12 TONE ANALYSIS لاستعمالها مع وظيفة الاستماع ZAPPIN.

ولكن يستغرق الأمر وقتاً لتحليل البيانات باستخدام الوظيفة 12 TONE ANALYSIS. لذلك ستكون عملية النقل بطيئة. يمكنك ضبط الوظيفة 12 TONE ANALYSIS على الوضع التلقائي "Automatic" أو وضع التشغيل دائماً "Always ON" أو وضع الإيقاف "OFF".

للمزيد من التفاصيل حول عمليات التشغيل، راجع وظيفة المساعدة الخاصة بالبرنامج.

الملفات القابلة للنقل: الموسيقى (*AAC، WMA، MP3)
*الملفات DRM غير متوافقة.

البرنامج المرفق

• Content Transfer (عدد 1)

هذا البرنامج مرفق مع المشغل.

لاستماع إلى مقطوعات من الأغنية تتسم بلحن جميل وإيقاع نشيط

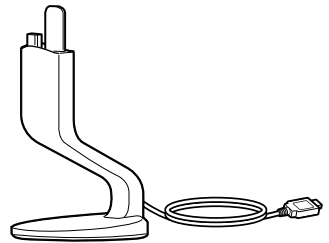
عند نقل بيانات الأغنيات باستخدام البرنامج Content Transfer والوظيفة 12 TONE ANALYSIS، اضبط الوضع على "Automatic" أو على "Always ON". سيتم إيجاد بيانات الأجزاء التي يمكن تمييزها بسهولة أكثر وفقاً للحن والإيقاع وإضافتها إلى كل أغنية. ويمكن الاستماع إلى مقطوعات من الأغنية تتسم بلحن جميل وإيقاع نشيط بصورة متكررة أثناء الاستماع بالوظيفة ZAPPIN.

البرنامج Content Transfer مرفق مع المشغل. للمزيد من التفاصيل حول كيفية تحميل البرنامج Content Transfer، راجع «3

Installing Content Transfer" في الجهة الخلفية.

فحص الكماليات المرفقة

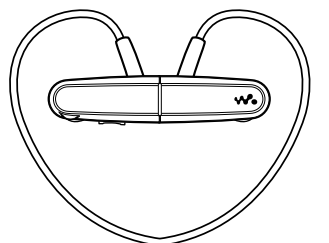
• القاعدة مع السلك USB (عدد 1)



• الحامل (عدد 1)

• دليل التشغيل (هذا الدليل) (عدد 1)

• هذا المشغل (عدد 1)



• حشيات الأذن (المقاس L، S)

(زوج من كل نوع)

كيفية تركيب حشيات الأذن

عند شراء هذا المشغل، حشيات الأذن من المقاس M مركبة عليه (المقاسان L وS مرفقين أيضاً). لاستمتاع بأفضل نوعية الصوت، قم بتغيير مقاس حشيات الأذن أو اضبط موضع حشية الأذن بحيث يكون ملائمة لأذنيك بصورة مريحة. عند تغيير حشيات الأذن، قم بإلواها أثناء تركيبها على المشغل بإحكام لتفادي فصلها في أذنك.

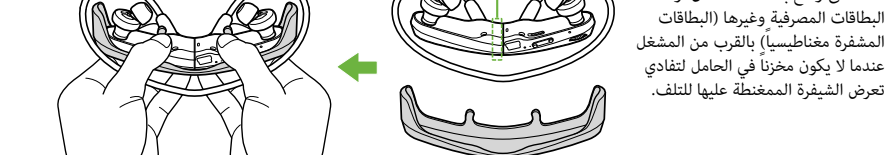
إذا كانت حشية الأذن ناعمة، يمكنك شراء حشيات الأذن الاختيارية (EP-EX1).



كيفية تركيب المشغل في الحامل

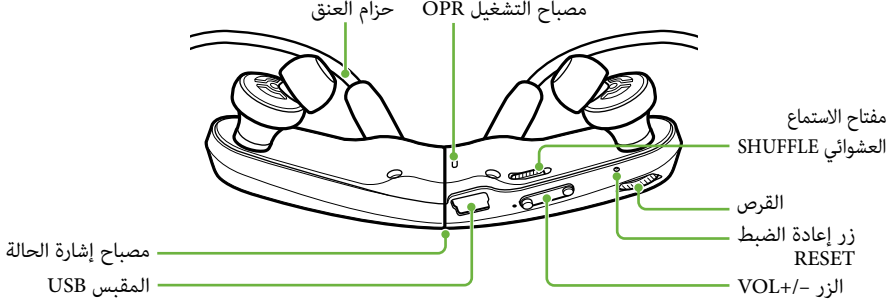
لحماية المشغل وتقادي تأثير المغناطيس، قم بتخزين المشغل في الحامل المرفق لكل مرة يتم فيها نقل المشغل أو عند عدم استعمال المشغل.

يوجد المغناطيس على الجانب الأيسر. لا تعدم إلى وضع بطاقات الائتمان أو البطاقات المصرفية وغيرها (البطاقات المشفرة مغناطيسياً) بالقرب من المشغل عندما لا يكون مغزناً في الحامل لتفادي تعرض الشقيرة المضغطة عليها للتلف.



اضغط المشغل في الحامل إلى أن تسمع صوت طقة.

الأجزاء ومفاتيح التحكم



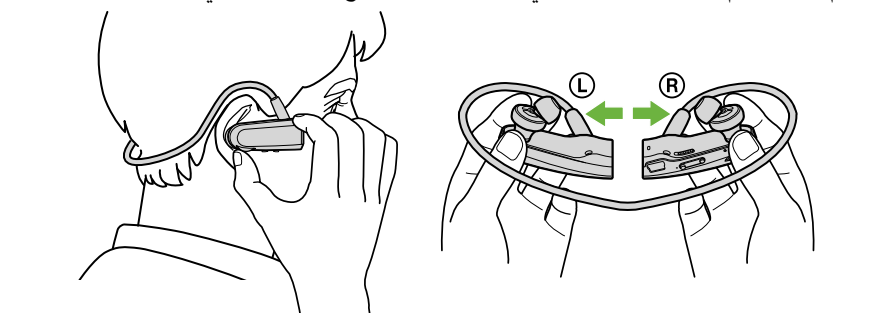
كيفية وضع المشغل على أذنيك

① افحص الجزئين الأيمن (R) والأيسر (L) من المشغل.

② قم بفصل المشغل إلى الجزئين الأيمن والأيسر.

يتم ربط الجزئين مغناطيسياً.

③ قم بتعليق حزام العنق على الجزء الخلفي من عنقك وأذنيك وضع حشيات الأذن في أذنيك.



1 تحضير المشغل للاستعمال

شحن البطارية المحملة في المشغل

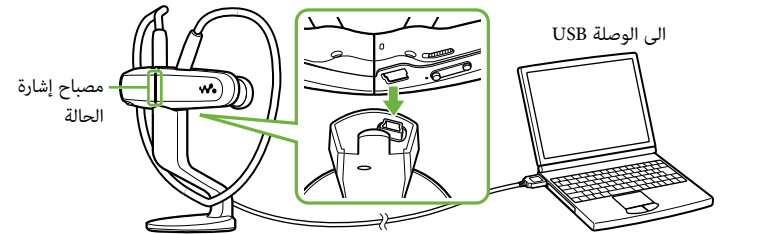
بعد شراء هذا المشغل، قم بشحن البطارية المحملة في المشغل.

① قم بتوصيل المشغل بالقاعدة المرفقة.

② قم بتوصيل كبل USB المربوط إلى القاعدة بكمبيوتر مضبوط على وضع التشغيل.

عند استعمال المشغل لأول مرة أو عند عدم استعمال المشغل لمدة طويلة من الزمن، قد يستغرق المشغل بعض الدقائق لبدء عملية الشحن أو قبل يتم تمييز المشغل بواسطة الكمبيوتر.

إذا ظهرت الشاشة التي تشير إلى اختبار عمليات التشغيل، انقر «يلغي».



تبدأ عملية الشحن. يومض مصباح إشارة الحالة بنطء أثناء عملية الشحن. عند اكتمال عملية الشحن، يتوقف مصباح إشارة الحالة عن الوميض ويصبح معتماً عندما يكون المشغل موصولاً بالكمبيوتر. للمزيد من التفاصيل حول مدة الشحن وعمر خدمة البطارية، راجع «المواصفات» الموجودة على الجهة الخلفية.

فحص شحنة البطارية المتبقية
شحنة البطارية المتبقية مشار إليها بوا سطة المصباح OPR. عند تغير المصباح OPR إلى اللون الأحمر، قم بإعادة شحن البطارية.

أخضر* أحمر* يومض باللون الأحمر بسرعة



عند تفريغ شحنة البطارية بالكامل، يومض المصباح OPR باللون الأحمر بسرعة ويتم إصدار صوت إشاري. ولا يمكنك تشغيل المشغل.

* يومض كل 5 ثوان تقريباً.

2 نسخ البيانات الموسيقية ونقلها

يمكنك نقل البيانات الموسيقية إلى المشغل باستخدام البرنامج Windows Media Player 11 المحمل على الكمبيوتر لديك.

① قم بنسخ البيانات الموسيقية من الاسطوانات CD وغيرها ونقلها إلى البرنامج Windows Media Player 11 المحمل على الكمبيوتر.

للمزيد من التفاصيل حول نسخ البيانات الموسيقية من الاسطوانات CD وغيرها، راجع وظيفة المساعدة الخاصة بالبرنامج Windows Media Player 11. لا تحتاج إلى نسخ البيانات الموسيقية التي كتبت قد قمت بنسخها مسبقاً ونقلها إلى البرنامج Windows Media Player 11.



② قم بتوصيل المشغل بالكمبيوتر.

③ قم بنقل البيانات الموسيقية من البرنامج Windows Media Player 11 إلى المشغل. يومض مصباح إشارة الحالة بسطوع أثناء عملية نقل البيانات الموسيقية إلى المشغل.



توجيهات

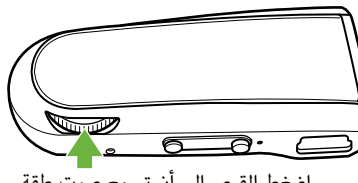
• راجع «توجيهات حول نقل بيانات الموسيقى» و«ملاحظات حول نقل بيانات الموسيقى» واردة على الجهة الخلفية.
• يمكنك أيضاً نقل البيانات الموسيقية باستخدام طريقة أخرى غير البرنامج Windows Media Player 11. للمزيد من التفاصيل، راجع القسم «استعمال البرنامج Content Transfer» الوارد على الجهة الخلفية.

3 الاستماع إلى الموسيقى

الاستماع العادي

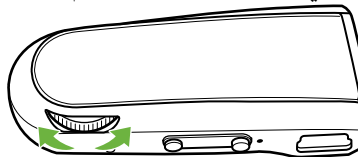


الاستماع إلى الأغنيات



اضغط القرص إلى أن تسمع صوت طقة.

التخطي إلى الأغنية السابقة/التقديم إلى الأغنية التالية

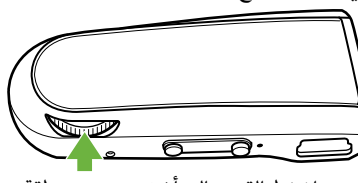


قم بتدوير القرص بالكامل بسرعة إلى الموضع «للخلف» (إلى اليمين) أو «للأمام».

الاستماع العشوائي

قم بتزليق المفتاح SHUFFLE بالاتجاه المشار إليه بعلامة سهم للامتداد إلى الأغنيات بترتيب عشوائي.

إيقاف الاستماع



اضغط القرص إلى أن تسمع صوت طقة.

الاستماع بالوظيفة ZAPPIN



يقوم المشغل بتشغيل مقطوعات من الأغنية لمدة 4 ثوان تقريباً لكل منها.

• إذا لم يتم إيجاد مقطوعة من الأغنية يتم تمييزها بسهولة أكثر، يتم الاستماع إلى الأغنية بعد مرور 45 ثانية تقريباً من بدايتها. إذا كانت مدة الاستماع إلى الأغنية أقل من 45 ثانية تقريباً، يتم الاستماع إلى الأغنية من نقطة معينة قبل نهايتها.

الانتقال إلى الأغنية السابقة أو إلى الأغنية التالية أو الاستماع العشوائي أثناء الاستماع بالوظيفة ZAPPIN

يمكنك الانتقال إلى الأغنية السابقة/التالية أو الاستماع إلى الأغنيات بترتيب عشوائي.

في هذه الحالة، يمكنك استعمال نفس طريقة الاستماع العادي.

تغيير مدة الاستماع إلى مقطوعات من الأغنية أثناء الاستماع إليها بالوظيفة ZAPPIN
يمكن ضبط مدة الاستماع إلى مقطوعات من الأغنية على أي من الوضع الطويل "Long" أو الوضع القصير "Short".

عند القيامك بالاحتفاظ بالقرص مضغوطة إلى أن تسمع الإرشاد بالصوت "Zappin long"، تتغير مدة الاستماع إلى مقطوعات من الأغنية إلى 15 ثانية تقريباً (الوضع الطويل). عند قيامك بالاحتفاظ بالقرص مضغوطة إلى أن تسمع الإرشاد بالصوت "Zappin short"، تتغير مدة الاستماع إلى مقطوعات من الأغنية إلى 4 ثوان تقريباً (الوضع القصير).

احتفظ بالقرص مضغوطة إلى أن تسمع أي إرشاد بالصوت.

احتفظ بالقرص مضغوطة إلى أن تسمع أي إرشاد بالصوت.

لإيقاف الاستماع تماماً أثناء الاستماع بالوظيفة ZAPPIN
اضغط القرص للعودة إلى الاستماع العادي ومن ثم اضغط القرص مرة ثانية.

التغيير إلى الاستماع بالوظيفة ZAPPIN

احتفظ بالقرص مضغوطة أثناء الاستماع إلى أن تسمع الصوت "Zappin in".

احتفظ بالقرص مضغوطة أثناء الاستماع إلى أن تسمع الصوت "Zappin in".

احتفظ بالقرص مضغوطة أثناء الاستماع إلى أن تسمع الصوت "Zappin in".

احتفظ بالقرص مضغوطة أثناء الاستماع إلى أن تسمع الصوت "Zappin in".

احتفظ بالقرص مضغوطة أثناء الاستماع إلى أن تسمع الصوت "Zappin in".

احتفظ بالقرص مضغوطة أثناء الاستماع إلى أن تسمع الصوت "Zappin in".

احتفظ بالقرص مضغوطة أثناء الاستماع إلى أن تسمع الصوت "Zappin in".

احتفظ بالقرص مضغوطة أثناء الاستماع إلى أن تسمع الصوت "Zappin in".

احتفظ بالقرص مضغوطة أثناء الاستماع إلى أن تسمع الصوت "Zappin in".

احتفظ بالقرص مضغوطة أثناء الاستماع إلى أن تسمع الصوت "Zappin in".

احتفظ بالقرص مضغوطة أثناء الاستماع إلى أن تسمع الصوت "Zappin in".

احتفظ بالقرص مضغوطة أثناء الاستماع إلى أن تسمع الصوت "Zappin in".

احتفظ بالقرص مضغوطة أثناء الاستماع إلى أن تسمع الصوت "Zappin in".

احتفظ بالقرص مضغوطة أثناء الاستماع إلى أن تسمع الصوت "Zappin in".

احتفظ بالقرص مضغوطة أثناء الاستماع إلى أن تسمع الصوت "Zappin in".

احتفظ بالقرص مضغوطة أثناء الاستماع إلى أن تسمع الصوت "Zappin in".

احتفظ بالقرص مضغوطة أثناء الاستماع إلى أن تسمع الصوت "Zappin in".

احتفظ بالقرص مضغوطة أثناء الاستماع إلى أن تسمع الصوت "Zappin in".

احتفظ بالقرص مضغوطة أثناء الاستماع إلى أن تسمع الصوت "Zappin in".

احتفظ بالقرص مضغوطة أثناء الاستماع إلى أن تسمع الصوت "Zappin in".

احتفظ بالقرص مضغوطة أثناء الاستماع إلى أن تسمع الصوت "Zappin in".

احتفظ بالقرص مضغوطة أثناء الاستماع إلى أن تسمع الصوت "Zappin in".

احتفظ بالقرص مضغوطة أثناء الاستماع إلى أن تسمع الصوت "Zappin in".

احتفظ بالقرص مضغوطة أثناء الاستماع إلى أن تسمع الصوت "Zappin in".

احتفظ بالقرص مضغوطة أثناء الاستماع إلى أن تسمع الصوت "Zappin in".

لمشاهدة دليل التشغيل (الملف PDF)

نفس محتويات دليل التشغيل هذا مسجلة في الملف PDF أيضاً. دليل التشغيل (الملف PDF) محفوظ في ذاكرة المشغل باللغات التالية:

الإنجليزية/الفرنسية/الألمانية/الإسبانية/الإيطالية/الروسية/الصينية (الصينية المبسطة/الصينية التقليدية)/الكورية/الأكرانية/العربية/السويدية/الفنلندية/الدنمكية/الترويجية/البرتغالية/اليونانية/التركية/الهولندية/الهغارية/التشكية/البولندية/السلافية

1 قم بتوصيل المشغل بالكمبيوتر باستخدام القاعدة المرفقة.

2 قم باختيار «ابدأ» - «جهاز الكمبيوتر» - "WALKMAN NWZ-W202" - "Operation Guide" - "Storage Media" - "XXX_NWZ202.pdf"

مرتين.

* يتم عرض اسم اللغة في الموضوع "XXX". قم باختيار اللغة المرغوبة الخاصة بالدليل لديك.

تنبيهات احتياطية

التخلص من الأجهزة الكهربائية والإلكترونية القديمة

(قابل للتطبيق في بلدان الاتحاد الأوروبي والبلدان

الأوروبية الأخرى مع أنظمة تجميع مستقلة)

هذه العلامة على المنتج أو على العبوة تشير إلى أن هذا المنتج سوف لن يتم التخلص منه كنفائات منزلية، وبدلا من ذلك يجب رميه في نقطة تجميع مخصصة لاعادة تدوير الأجهزة الكهربائية والإلكترونية.
بضمان رمي هذا المنتج بشكل صحيح، ستساعد في منع حدوث عواقب سلبية محتملة على البيئة وصحة البشر، والتي يمكن أن تحدث بسبب رمي هذا الجهاز بطريقة غير صحيحة.
اعادة تدوير المواد سيساعد في حماية الموارد الطبيعية.
لمزيد من المعلومات التفصيلية عن اعادة تدوير هذا المنتج، يرجى الاتصال بالدائرة المدنية المحلية أو مركز خدمات التخلص من النفايات المنزلية أو المحل الذي اشتريت هذا الجهاز منه.

التخلص من نفايات البطاريات (قابل للتطبيق في بلدان الاتحاد الأوروبي والبلدان الأوروبية الأخرى مع أنظمة تجميع مستقلة)

هذه العلامة على البطارية أو على العبوة تشير إلى أن هذه البطارية المرفقة مع هذا الجهاز سوف لن يتم التخلص منه كنفائات منزلية.

بضمان رمي هذا البطاريات بشكل صحيح، ستساعد في منع حدوث عواقب سلبية محتملة على البيئة وصحة البشر، والتي يمكن أن تحدث بسبب رمي هذه البطارية بطريقة غير صحيحة.
اعادة تدوير المواد سيساعد في حماية الموارد الطبيعية.

في حالة المنتجات التي تتطلب توصيل بالبطارية المدمجة، لدواي السلامة أو الأداء أو سلامة البيانات، يجب استبدال هذه البطارية من قبل فني خدمات مؤهل فقط.
من أجل ضمان التعامل مع هذه البطارية بشكل صحيح، استعمل البطارية في الجهاز لغاية نهاية عمرها الافتراضي واحملها إلى نقطة تجميع مخصصة لاعادة تدوير الأجهزة الكهربائية والإلكترونية.

يختص جميع الأنواع الأخرى من البطاريات، يرجى مراجعة القسم الخاص بكيفية اخراج البطارية من الجهاز بسلامة.
احمل البطارية إلى نقطة تجميع مخصصة لاعادة تدوير نفايات البطاريات.

لمزيد من المعلومات التفصيلية عن اعادة تدوير هذا المنتج أو البطارية، يرجى الاتصال بالدائرة المدنية المحلية أو مركز خدمات التخلص من النفايات المنزلية أو المحل الذي اشتريت هذا الجهاز منه.

اشعار خاص بالترخيص

والعلامات التجارية

- الشعار "WALKMAN" والعلامة "WALKMAN" هي علامات تجارية مسجلة لشركة Sony Corporation.
- إيغارة ZAPPIN وشعارها هما علامتان تجاريتان لشركة Sony Corporation.
- العلامة 12 TONE ANALYSIS وشعارها هي علامات تجارية لشركة Sony Corporation.
- العلامة Windows و Microsoft و Windows Vista و Windows Media هي علامات تجارية أو علامات تجارية مسجلة لشركة Microsoft Corporation في الولايات المتحدة الأمريكية / أو بلدان أخرى.
- العلامة Adobe Reader و Adobe Flash Player و Adobe Inc. هي علامات تجارية أو علامات تجارية مسجلة لشركة Adobe Systems Incorporated في الولايات المتحدة الأمريكية و/ أو بلدان أخرى.
- تقنية تشفير الصوت MPEG Layer-3 وبراءات الاختراع الخاصة بها مرخصة من شركة Thomson و Fraunhofer IIS.
- العلامة IBM و PC/AT هي علامات تجارية مسجلة لشركة International Business Machines Corporation.
- كل من العلامة Apple و Macintosh و iTunes هي علامات تجارية لشركة Apple Inc.، مسجلة في الولايات المتحدة الأمريكية وبلدان أخرى.
- العلامة Pentium هي علامة تجارية أو علامة تجارية مسجلة لشركة Intel Corporation.
- جميع العلامات التجارية والعلامات التجارية المسجلة الأخرى هي أما علامات تجارية أو علامات تجارية مسجلة لمالكها المعنيين. في هذا الدليل لم تكن العلامات ™ و ® محددة.

هذا المنتج محمي وفقاً لحقوق ملكية فكرية معينة لشركة Microsoft Corporation. لا يجوز القيام باستعمال أو توزيع هذه التقنية خارج حدود هذا المنتج دون الحصول على ترخيص من شركة Microsoft والشركات التابعة المرخصة من شركة Microsoft.

تم استعمال تقنية ادارة الحقوق الرقمية العائدة إلى Windows Media المحتواة في هذا الجهاز ("WM-DRM") لحماية نزاهة محتواها ("Secure Content") لذلك فإن حقوق الملكية الفكرية، بما في ذلك حقوق النشر، في مثل هكذا محتويات لم تم السطو عليها.

هذا الجهاز يستعمل برنامج WM-DRM لعرض المحتويات المؤمنة ("WM-DRM Software"). إذا تم السطو على برنامج WM-DRM المستعمل في هذا الجهاز، فإن مالكي حقوق المحتويات المؤمنة ("Secure Content Owners") قد يطالبون من شركة Microsoft الغاء حقوق برنامج WM-DRM للحصول على تراخيص جديدة لنسخ و/ أو اظهار و/ أو عرض المحتويات المؤمنة. الانغاء لا يغير قدرة برنامج WM-DRM على عرض المحتويات غير المحمية. يتم ارسال قائمة برنامج WM-DRM

الملغي إلى جهازك عندما تقوم بتحميل للمحتويات المؤمنة من الانترنت أو من الكمبيوتر. كما أن شركة Microsoft المرتبطة بهكذا ترخيص، يمكن أن تعرض قوائم الغاء على جهازك نيابة عن مالكي حقوق المحتويات المؤمنة.

• Information on Expat
Copyright © 1998, 1999, 2000 Thai Open Source Software Center Ltd and Clark Cooper.
Copyright © 2001, 2002, 2003, 2004, 2005, 2006 Expat maintainers.
Permission is hereby granted, free of charge, to any person obtaining a copy of this software and associated documentation files (the "Software"), to deal in the Software without restriction, including without limitation the rights to use, copy, modify, merge, publish, distribute, sublicense, and/or sell copies of the Software, and to permit persons to whom the Software is furnished to do so, subject to the following conditions:
The above copyright notice and this permission notice shall be included in all copies or substantial portions of the Software.
THE SOFTWARE IS PROVIDED "AS IS," WITHOUT WARRANTY OF ANY KIND, EXPRESS OR IMPLIED, INCLUDING BUT NOT LIMITED TO THE WARRANTIES OF MERCHANTABILITY, FITNESS FOR A PARTICULAR PURPOSE AND NONINFRINGEMENT.
IN NO EVENT SHALL THE AUTHORS OR COPYRIGHT HOLDERS BE LIABLE FOR ANY CLAIM, DAMAGES OR OTHER LIABILITY, WHETHER IN AN ACTION OF CONTRACT, TORT OR OTHERWISE, ARISING FROM, OUT OF OR IN CONNECTION WITH THE SOFTWARE OR THE USE OR OTHER DEALINGS IN THE SOFTWARE.

المؤلفي إلى جهازك عندما تقوم بتحميل للمحتويات المؤمنة من الانترنت أو من الكمبيوتر. كما أن شركة Microsoft المرتبطة بهكذا ترخيص، يمكن أن تعرض قوائم الغاء على جهازك نيابة عن مالكي حقوق المحتويات المؤمنة.

• Information on Expat
Copyright © 1998, 1999, 2000 Thai Open Source Software Center Ltd and Clark Cooper.
Copyright © 2001, 2002, 2003, 2004, 2005, 2006 Expat maintainers.
Permission is hereby granted, free of charge, to any person obtaining a copy of this software and associated documentation files (the "Software"), to deal in the Software without restriction, including without limitation the rights to use, copy, modify, merge, publish, distribute, sublicense, and/or sell copies of the Software, and to permit persons to whom the Software is furnished to do so, subject to the following conditions:
The above copyright notice and this permission notice shall be included in all copies or substantial portions of the Software.
THE SOFTWARE IS PROVIDED "AS IS," WITHOUT WARRANTY OF ANY KIND, EXPRESS OR IMPLIED, INCLUDING BUT NOT LIMITED TO THE WARRANTIES OF MERCHANTABILITY, FITNESS FOR A PARTICULAR PURPOSE AND NONINFRINGEMENT.
IN NO EVENT SHALL THE AUTHORS OR COPYRIGHT HOLDERS BE LIABLE FOR ANY CLAIM, DAMAGES OR OTHER LIABILITY, WHETHER IN AN ACTION OF CONTRACT, TORT OR OTHERWISE, ARISING FROM, OUT OF OR IN CONNECTION WITH THE SOFTWARE OR THE USE OR OTHER DEALINGS IN THE SOFTWARE.

المؤلفي إلى جهازك عندما تقوم بتحميل للمحتويات المؤمنة من الانترنت أو من الكمبيوتر. كما أن شركة Microsoft المرتبطة بهكذا ترخيص، يمكن أن تعرض قوائم الغاء على جهازك نيابة عن مالكي حقوق المحتويات المؤمنة.

المؤلفي إلى جهازك عندما تقوم بتحميل للمحتويات المؤمنة من الانترنت أو من الكمبيوتر. كما أن شركة Microsoft المرتبطة بهكذا ترخيص، يمكن أن تعرض قوائم الغاء على جهازك نيابة عن مالكي حقوق المحتويات المؤمنة.

المؤلفي إلى جهازك عندما تقوم بتحميل للمحتويات المؤمنة من الانترنت أو من الكمبيوتر. كما أن شركة Microsoft المرتبطة بهكذا ترخيص، يمكن أن تعرض قوائم الغاء على جهازك نيابة عن مالكي حقوق المحتويات المؤمنة.

المؤلفي إلى جهازك عندما تقوم بتحميل للمحتويات المؤمنة من الانترنت أو من الكمبيوتر. كما أن شركة Microsoft المرتبطة بهكذا ترخيص، يمكن أن تعرض قوائم الغاء على جهازك نيابة عن مالكي حقوق المحتويات المؤمنة.

المؤلفي إلى جهازك عندما تقوم بتحميل للمحتويات المؤمنة من الانترنت أو من الكمبيوتر. كما أن شركة Microsoft المرتبطة بهكذا ترخيص، يمكن أن تعرض قوائم الغاء على جهازك نيابة عن مالكي حقوق المحتويات المؤمنة.

المؤلفي إلى جهازك عندما تقوم بتحميل للمحتويات المؤمنة من الانترنت أو من الكمبيوتر. كما أن شركة Microsoft المرتبطة بهكذا ترخيص، يمكن أن تعرض قوائم الغاء على جهازك نيابة عن مالكي حقوق المحتويات المؤمنة.

المؤلفي إلى جهازك عندما تقوم بتحميل للمحتويات المؤمنة من الانترنت أو من الكمبيوتر. كما أن شركة Microsoft المرتبطة بهكذا ترخيص، يمكن أن تعرض قوائم الغاء على جهازك نيابة عن مالكي حقوق المحتويات المؤمنة.

المؤلفي إلى جهازك عندما تقوم بتحميل للمحتويات المؤمنة من الانترنت أو من الكمبيوتر. كما أن شركة Microsoft المرتبطة بهكذا ترخيص، يمكن أن تعرض قوائم الغاء على جهازك نيابة عن مالكي حقوق المحتويات المؤمنة.

المؤلفي إلى جهازك عندما تقوم بتحميل للمحتويات المؤمنة من الانترنت أو من الكمبيوتر. كما أن شركة Microsoft المرتبطة بهكذا ترخيص، يمكن أن تعرض قوائم الغاء على جهازك نيابة عن مالكي حقوق المحتويات المؤمنة.

المؤلفي إلى جهازك عندما تقوم بتحميل للمحتويات المؤمنة من الانترنت أو من الكمبيوتر. كما أن شركة Microsoft المرتبطة بهكذا ترخيص، يمكن أن تعرض قوائم الغاء على جهازك نيابة عن مالكي حقوق المحتويات المؤمنة.

المؤلفي إلى جهازك عندما تقوم بتحميل للمحتويات المؤمنة من الانترنت أو من الكمبيوتر. كما أن شركة Microsoft المرتبطة بهكذا ترخيص، يمكن أن تعرض قوائم الغاء على جهازك نيابة عن مالكي حقوق المحتويات المؤمنة.

المؤلفي إلى جهازك عندما تقوم بتحميل للمحتويات المؤمنة من الانترنت أو من الكمبيوتر. كما أن شركة Microsoft المرتبطة بهكذا ترخيص، يمكن أن تعرض قوائم الغاء على جهازك نيابة عن مالكي حقوق المحتويات المؤمنة.

المؤلفي إلى جهازك عندما تقوم بتحميل للمحتويات المؤمنة من الانترنت أو من الكمبيوتر. كما أن شركة Microsoft المرتبطة بهكذا ترخيص، يمكن أن تعرض قوائم الغاء على جهازك نيابة عن مالكي حقوق المحتويات المؤمنة.

المؤلفي إلى جهازك عندما تقوم بتحميل للمحتويات المؤمنة من الانترنت أو من الكمبيوتر. كما أن شركة Microsoft المرتبطة بهكذا ترخيص، يمكن أن تعرض قوائم الغاء على جهازك نيابة عن مالكي حقوق المحتويات المؤمنة.

المؤلفي إلى جهازك عندما تقوم بتحميل للمحتويات المؤمنة من الانترنت أو من الكمبيوتر. كما أن شركة Microsoft المرتبطة بهكذا ترخيص، يمكن أن تعرض قوائم الغاء على جهازك نيابة عن مالكي حقوق المحتويات المؤمنة.

المؤلفي إلى جهازك عندما تقوم بتحميل للمحتويات المؤمنة من الانترنت أو من الكمبيوتر. كما أن شركة Microsoft المرتبطة بهكذا ترخيص، يمكن أن تعرض قوائم الغاء على جهازك نيابة عن مالكي حقوق المحتويات المؤمنة.

المؤلفي إلى جهازك عندما تقوم بتحميل للمحتويات المؤمنة من الانترنت أو من الكمبيوتر. كما أن شركة Microsoft المرتبطة بهكذا ترخيص، يمكن أن تعرض قوائم الغاء على جهازك نيابة عن مالكي حقوق المحتويات المؤمنة.

المؤلفي إلى جهازك عندما تقوم بتحميل للمحتويات المؤمنة من الانترنت أو من الكمبيوتر. كما أن شركة Microsoft المرتبطة بهكذا ترخيص، يمكن أن تعرض قوائم الغاء على جهازك نيابة عن مالكي حقوق المحتويات المؤمنة.

المؤلفي إلى جهازك عندما تقوم بتحميل للمحتويات المؤمنة من الانترنت أو من الكمبيوتر. كما أن شركة Microsoft المرتبطة بهكذا ترخيص، يمكن أن تعرض قوائم الغاء على جهازك نيابة عن مالكي حقوق المحتويات المؤمنة.

المؤلفي إلى جهازك عندما تقوم بتحميل للمحتويات المؤمنة من الانترنت أو من الكمبيوتر. كما أن شركة Microsoft المرتبطة بهكذا ترخيص، يمكن أن تعرض قوائم الغاء على جهازك نيابة عن مالكي حقوق المحتويات المؤمنة.

المؤلفي إلى جهازك عندما تقوم بتحميل للمحتويات المؤمنة من الانترنت أو من الكمبيوتر. كما أن شركة Microsoft المرتبطة بهكذا ترخيص، يمكن أن تعرض قوائم الغاء على جهازك نيابة عن مالكي حقوق المحتويات المؤمنة.

المؤلفي إلى جهازك عندما تقوم بتحميل للمحتويات المؤمنة من الانترنت أو من الكمبيوتر. كما أن شركة Microsoft المرتبطة بهكذا ترخيص، يمكن أن تعرض قوائم الغاء على جهازك نيابة عن مالكي حقوق المحتويات المؤمنة.

المؤلفي إلى جهازك عندما تقوم بتحميل للمحتويات المؤمنة من الانترنت أو من الكمبيوتر. كما أن شركة Microsoft المرتبطة بهكذا ترخيص، يمكن أن تعرض قوائم الغاء على جهازك نيابة عن مالكي حقوق المحتويات المؤمنة.

المؤلفي إلى جهازك عندما تقوم بتحميل للمحتويات المؤمنة من الانترنت أو من الكمبيوتر. كما أن شركة Microsoft المرتبطة بهكذا ترخيص، يمكن أن تعرض قوائم الغاء على جهازك نيابة عن مالكي حقوق المحتويات المؤمنة.

المؤلفي إلى جهازك عندما تقوم بتحميل للمحتويات المؤمنة من الانترنت أو من الكمبيوتر. كما أن شركة Microsoft المرتبطة بهكذا ترخيص، يمكن أن تعرض قوائم الغاء على جهازك نيابة عن مالكي حقوق المحتويات المؤمنة.

المؤلفي إلى جهازك عندما تقوم بتحميل للمحتويات المؤمنة من الانترنت أو من الكمبيوتر. كما أن شركة Microsoft المرتبطة بهكذا ترخيص، يمكن أن تعرض قوائم الغاء على جهازك نيابة عن مالكي حقوق المحتويات المؤمنة.

المؤلفي إلى جهازك عندما تقوم بتحميل للمحتويات المؤمنة من الانترنت أو من الكمبيوتر. كما أن شركة Microsoft المرتبطة بهكذا ترخيص، يمكن أن تعرض قوائم الغاء على جهازك نيابة عن مالكي حقوق المحتويات المؤمنة.